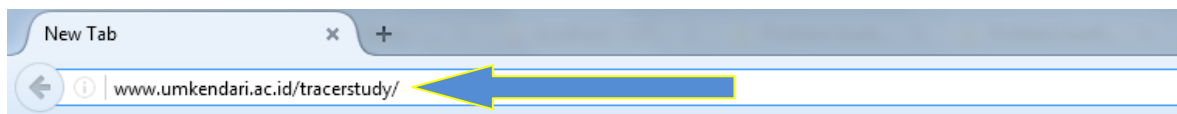





**CARA MENGAKSES TRACER STUDY**  
**UNIVERSITAS MUHAMMADIYAH KENDARI**

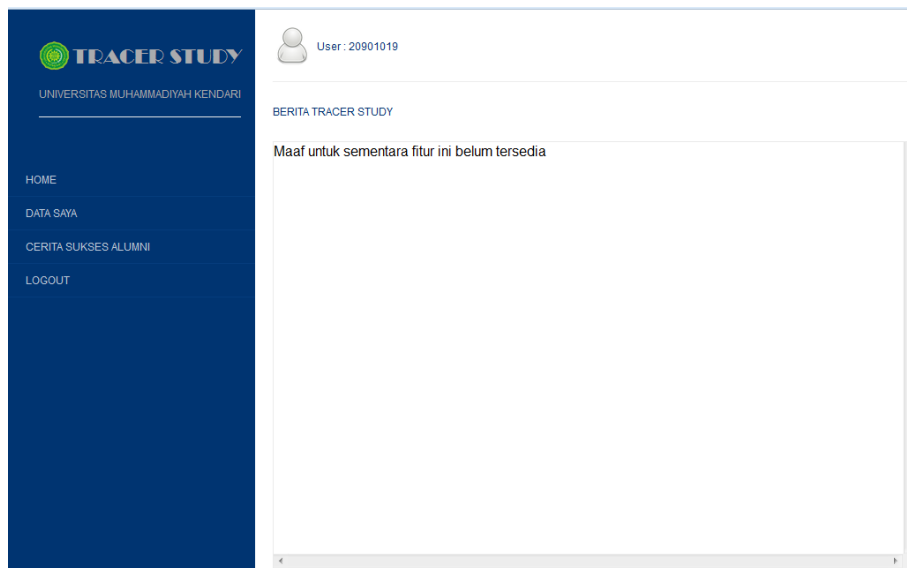
1. Kunjungi website Tracer Study Universitas Muhammadiyah Kendari dengan mengakses alamat [www.umkendari.ac.id/tracerstudy/](http://www.umkendari.ac.id/tracerstudy/).



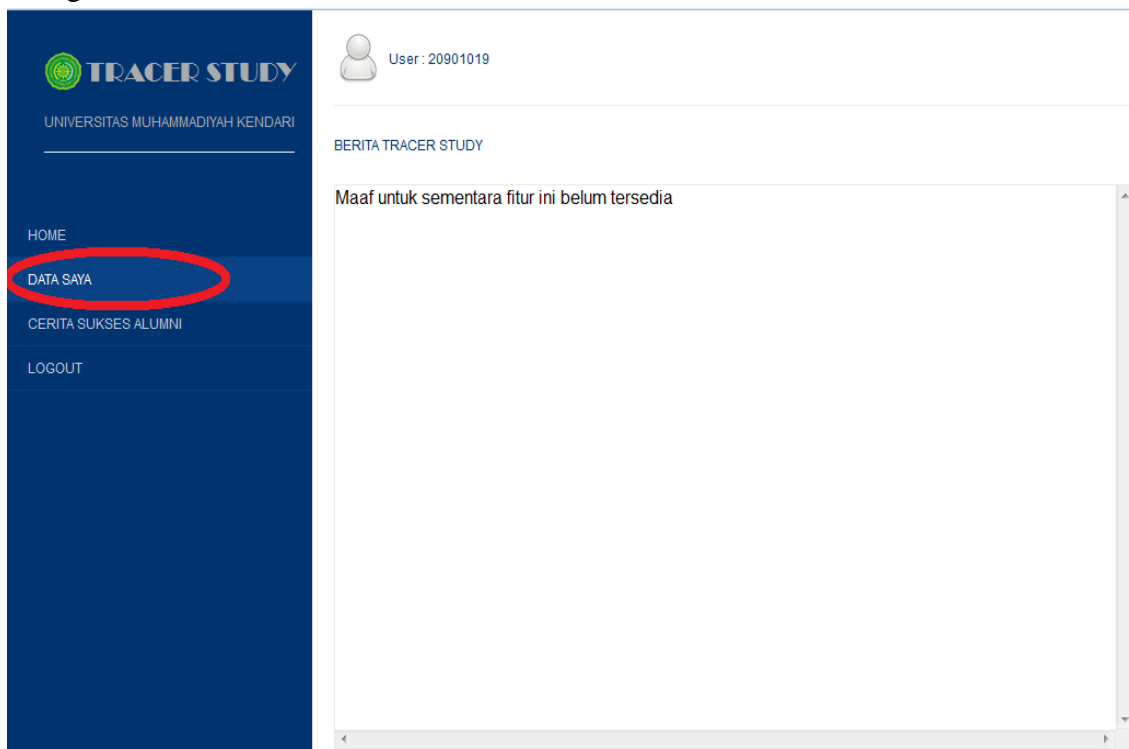
Setelah mengunjungi alamat website tersebut maka selanjutnya akan menampilkan halaman login seperti berikut.



2. Silahkan login dengan memasukkan password dan username yang benar (Password dan username adalah nomor stambuk anda pada saat kuliah di Universitas Muhammadiyah kendari). Jika anda memasukkan username dan password yang benar maka anda akan diarahkan pada account anda. Seperti gambar berikut.



3. Untuk mengisi kuisisioner Tracer Study silahkan klik menu “DATA SAYA” yang berada di bagian kiri halaman.



Setelah menu tersebut diklik maka akan menampilkan form pengisian kuisisioner tracer study seperti gambar berikut

TRACER STUDY  
UNIVERSITAS MUHAMMADIYAH KENDARI

HOME  
DATA SAYA  
CERITA SUKSES ALUMNI  
LOGOUT

User: 20901019

DATA ALUMNI

**Identitas**  
f1

Nomor Mahasiswa : 20901019

Kode PT : 091036

Kode Prodi : 01 - Teknik Lingkungan

Nama : Ikhsan Jabar

Tahun Lulus : 2013

IPK :

Nomor Telepon/HP :

Alamat Email :

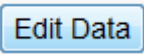
Password :

**Tracer Study**

f3

Kapan anda mulai mencari pekerjaan? [A] Kira-kira

Silahkan isi semua kuisisioner yang ada berdasarkan petunjuk masing-masing soal.

- Klik tombol “  ” setelah selesai mengisi kuisisioner. Tombol tersebut berada di bawah form kuisisioner.

===== SELAMAT MENGGISI =====